


VIDEO PROJECTION

UNANIM

le coeur de l'événement

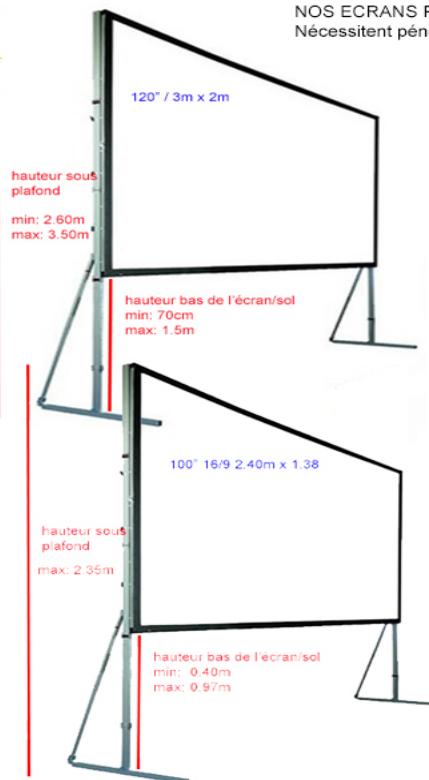


OPTOMA EP740: 1800i / VGA / 4/3 ou 16/9e forcé / Focale longue
ARTLII RD817: 3500i / VGA HDMI USB / 16/9e / Focale moyenne
ViewSonic PA-503X: 3800i / VGA HDMI / 16/9e / Focale moyenne

NOS ECRANS POUR VIDEO PROJECTION
Nécessitent pénombre, faible luminosité ambiante

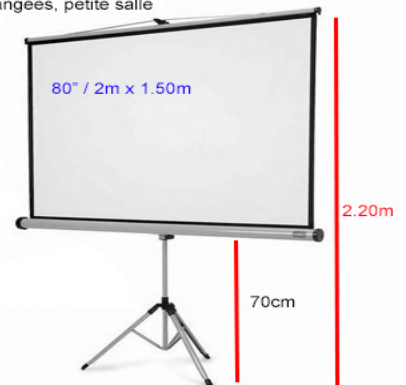
3 projecteurs, 3 types d'écran, PC de diffusion adaptés à la plupart des lieux.

Possibilité de louer uniquement le projecteur, pack projo/écran, ou projo/écran/PC; et d'y ajouter une sono avec micros fil ou HF.



ECRAN SUR PIEDS
indoor/outdoor (nuit uniquement)
distance projecteur suivant modèles: 3/4m
Adapté public nombreux, salle en longueur
Permet d'avoir un écran assez haut par rapport au sol et donc des têtes d'un public assis en rangée.

ECRAN SUR TREPIED
indoor
distance projecteur: 2/3m
Adapté petit public sur une ou deux rangées, petite salle



TARIF PRESTATION DE BASE HT:

58 à 145€/j

POSSIBILITE D'AJOUTER SONORISATION

Frais de déplacement en sus (0.41€ ht/km)

POUR EN SAVOIR PLUS, CONSULTEZ NOTRE SITE INTERNET
(www.unanim.net) ET DEMANDEZ UN DEVIS GRATUIT EN
APPELANT AU 04 68 41 92 44

103, Chemin de Cap de Pla 11100 NARBONNE
tel: 04 68 41 92 44/ www.unanim.fr/ unanim@laposte.net

siret: 339 426 033 00058 - APE: 9003B / Assurance RCPro GAN 318164982000



CONSEILS PRATIQUES

Afin de vous proposer la meilleure prestation avec le matériel correspondant à votre projet, voici quelques recommandations:

1) Le lieu peut-il être plongé dans une pénombre relative?

Plus il sera sombre, meilleure sera la qualité surtout avec un grand écran. (voir photo)

2) Votre public est-il sur une ou plusieurs rangées, assis ou debout?

Au-delà de 2 rangées, si l'écran n'est pas suffisamment haut, à partir de la 3e rangée il peut être gêné par les têtes des rangées précédentes. Seul l'écran 3x2 sur pont pourra convenir.

3) Pour l'écran 3x2m, assurez-vous d'avoir une hauteur sous plafond de 3m minimum.

4) Si vous fournissez la source de diffusion (PC/Mac) précisez le type de sortie qui sera utilisé (VGA ou HDMI)

NB: La sortie VGA fonctionne dans quasi 100% des cas et permet de déporter le projecteur avec nos cordons 10 ou 20m. Utile si l'on veut le projecteur face à l'écran et l'ensemble source, sono sur le côté.

Avec la sortie HDMI la source doit être à côté du projecteur. Votre PC/Mac doit être correctement configuré au niveau pilotes graphiques/audio et être relié à son chargeur.

5) Si nous fournissons la source (PC Windows) les fichiers à diffuser doivent être mis sur clé USB et être conformes aux standard généraux vidéo (AVI, MP4, MPEG, DVD Vidéo,...) sauf BlueRay Disc ou présentation Office Power Point / LibreOffice.

6) N'oubliez pas le son!

Si votre diffusion comporte une piste audio ou qu'un présentateur doit intervenir, n'oubliez pas de demander une ou deux enceintes avec micro fil ou HF si besoin.